



ФЕДЕРАЛЬНАЯ СЛУЖБА
ГОСУДАРСТВЕННОЙ СТАТИСТИКИ

ДЕНЕЖНЫЕ ДОХОДЫ И РАСХОДЫ НАСЕЛЕНИЯ ПЕНЗЕНСКОЙ ОБЛАСТИ



за январь-декабрь 2021 года



ФЕДЕРАЛЬНАЯ СЛУЖБА
ГОСУДАРСТВЕННОЙ СТАТИСТИКИ

Денежные доходы и расходы населения

Пензенской области

за январь-декабрь 2021 года

- 01** СРЕДНЕДУШЕВЫЕ ДЕНЕЖНЫЕ ДОХОДЫ НАСЕЛЕНИЯ
ЯНВАРЬ-ДЕКАБРЬ 2021 Г.
- 02** ДИНАМИКА РЕАЛЬНЫХ И РЕАЛЬНО-РАСПОЛАГАЕМЫХ
ДЕНЕЖНЫХ ДОХОДОВ НАСЕЛЕНИЯ
ЯНВАРЬ-ДЕКАБРЬ 2021 Г.
- 03** СРЕДНЕДУШЕВЫЕ ДЕНЕЖНЫЕ ДОХОДЫ НАСЕЛЕНИЯ
ПО РЕГИОНАМ ПФО
ЯНВАРЬ-ДЕКАБРЬ 2021 Г.
- 04** СРЕДНЕДУШЕВЫЕ ПОТРЕБИТЕЛЬСКИЕ РАСХОДЫ
НАСЕЛЕНИЯ
ЯНВАРЬ-ДЕКАБРЬ 2021 Г.
- 05** СРЕДНЕДУШЕВЫЕ ПОТРЕБИТЕЛЬСКИЕ РАСХОДЫ
НАСЕЛЕНИЯ ПО РЕГИОНАМ ПФО
ЯНВАРЬ-ДЕКАБРЬ 2021 Г.
- 06** СТРУКТУРА ДЕНЕЖНЫХ ДОХОДОВ НАСЕЛЕНИЯ
ЯНВАРЬ-ДЕКАБРЬ 2021 Г.

* Утвержденные годовые данные статистики





ФЕДЕРАЛЬНАЯ СЛУЖБА
ГОСУДАРСТВЕННОЙ СТАТИСТИКИ

Денежные доходы и расходы населения

Пензенской области

за январь-декабрь 2021 года

07 СТРУКТУРА ДЕНЕЖНЫХ РАСХОДОВ НАСЕЛЕНИЯ
ЯНВАРЬ-ДЕКАБРЬ 2021 Г.

08 ПОКУПАТЕЛЬНАЯ СПОСОБНОСТЬ СРЕДНЕДУШЕВЫХ
ДЕНЕЖНЫХ ДОХОДОВ НАСЕЛЕНИЯ
ПРОДОВОЛЬСТВЕННЫЕ ТОВАРЫ
ЯНВАРЬ-ДЕКАБРЬ 2021 Г.

09 ПОКУПАТЕЛЬНАЯ СПОСОБНОСТЬ СРЕДНЕДУШЕВЫХ
ДЕНЕЖНЫХ ДОХОДОВ НАСЕЛЕНИЯ
НЕПРОДОВОЛЬСТВЕННЫЕ ТОВАРЫ
ЯНВАРЬ-ДЕКАБРЬ 2021 Г.

10 ПОКУПАТЕЛЬНАЯ СПОСОБНОСТЬ СРЕДНЕДУШЕВЫХ
ДЕНЕЖНЫХ ДОХОДОВ НАСЕЛЕНИЯ УСЛУГИ
ЯНВАРЬ-ДЕКАБРЬ 2021 Г.

* Утвержденные годовые данные статистики





СРЕДНЕДУШЕВЫЕ ДЕНЕЖНЫЕ ДОХОДЫ НАСЕЛЕНИЯ

РУБЛЕЙ В МЕСЯЦ

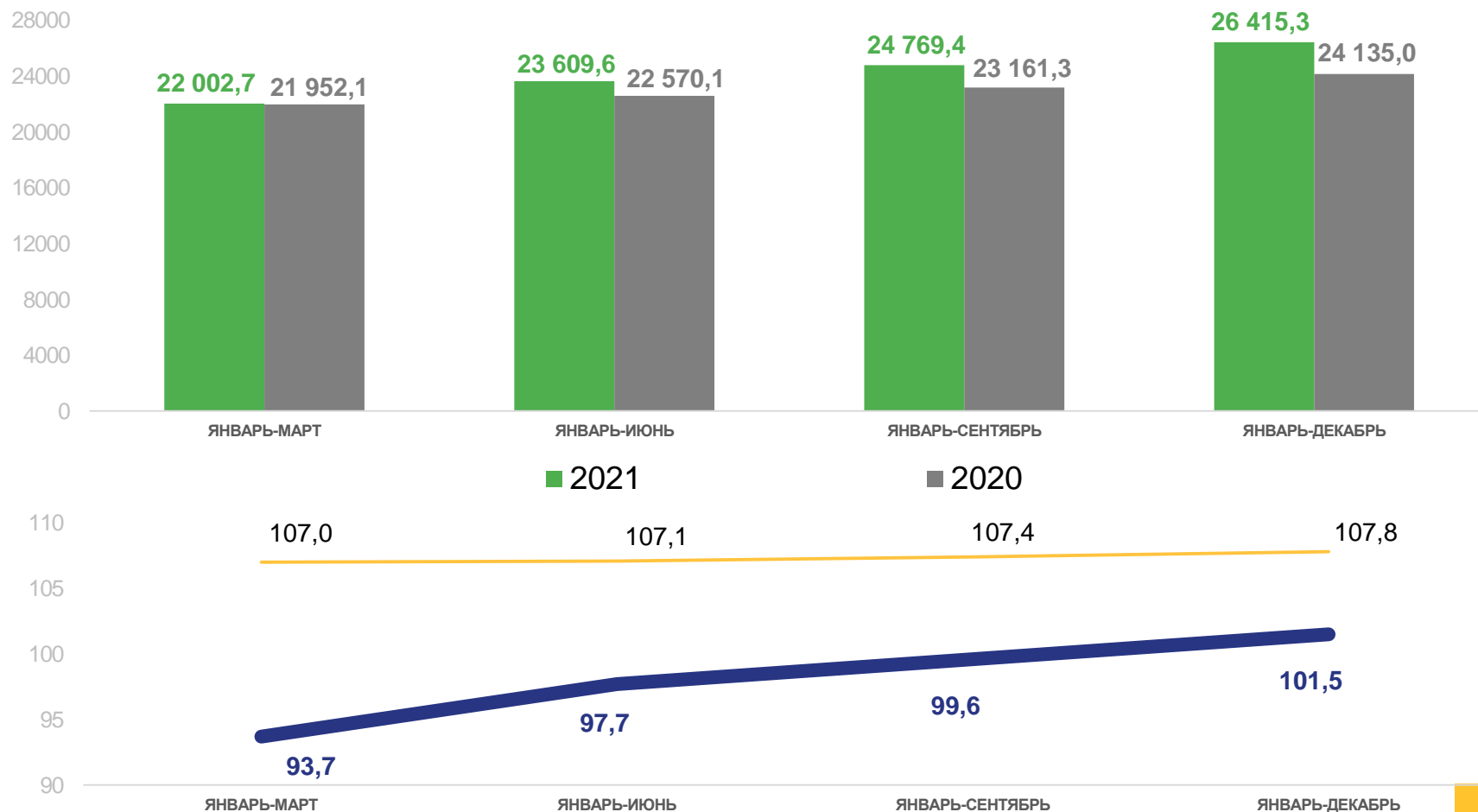


26 415,3

ЯНВАРЬ-ДЕКАБРЬ 2021 г.

109,4%

ЯНВАРЬ-ДЕКАБРЬ 2021 г. В %
К ЯНВАРЮ-ДЕКАБРЮ 2020 г.



— Реальные доходы на душу населения за 2021 г. в % к 2020 г.



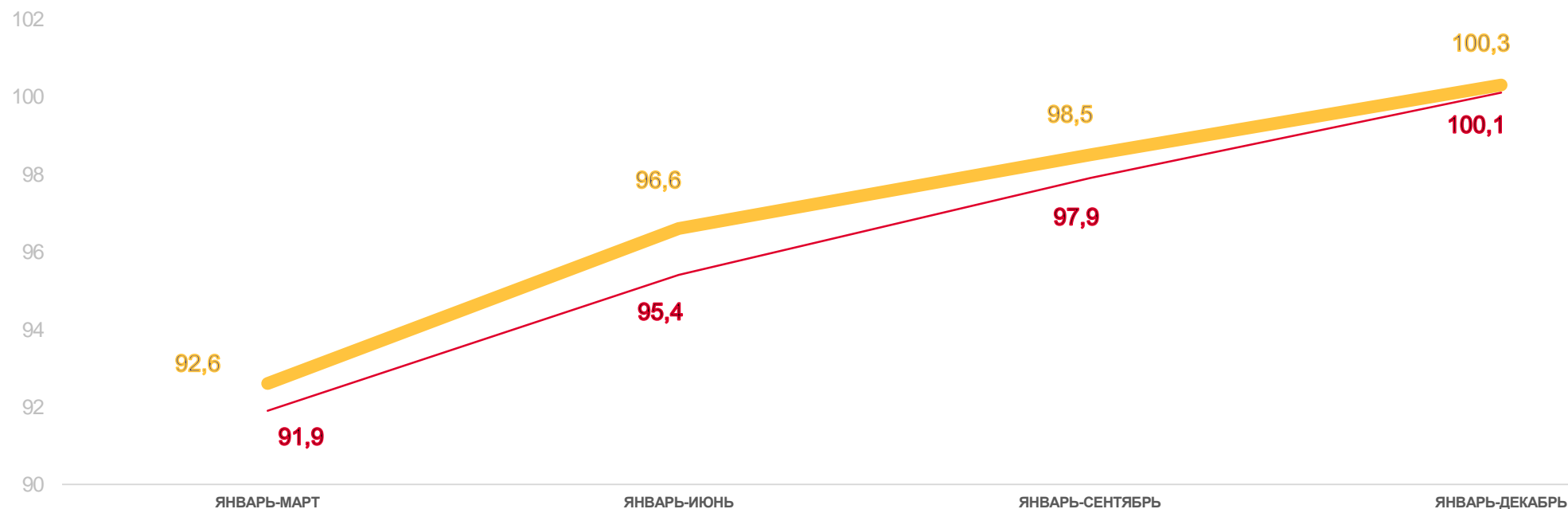
— Индекс потребительских цен





РЕАЛЬНЫЕ И РЕАЛЬНЫЕ РАСПОЛАГАЕМЫЕ ДОХОДЫ НАСЕЛЕНИЯ

В % К 2020 ГОДУ



— Реальные доходы населения за 2021 г. в % к 2020 г.



— Реальные располагаемые доходы населения за 2021 г. в % к 2020 г.

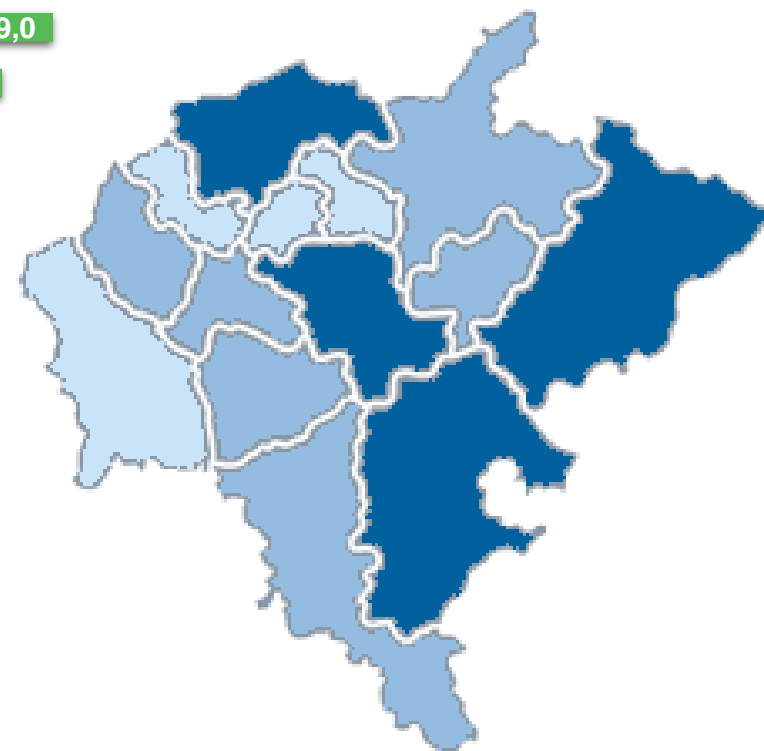




СРЕДНЕДУШЕВЫЕ ДЕНЕЖНЫЕ ДОХОДЫ НАСЕЛЕНИЯ ПО РЕГИОНАМ ПРИВОЛЖСКОГО ФЕДЕРАЛЬНОГО ОРГАНА

РУБЛЕЙ В МЕСЯЦ, ЯНВАРЬ-ДЕКАБРЬ 2021 г.

10 место заняла Пензенская область среди регионов ПФО





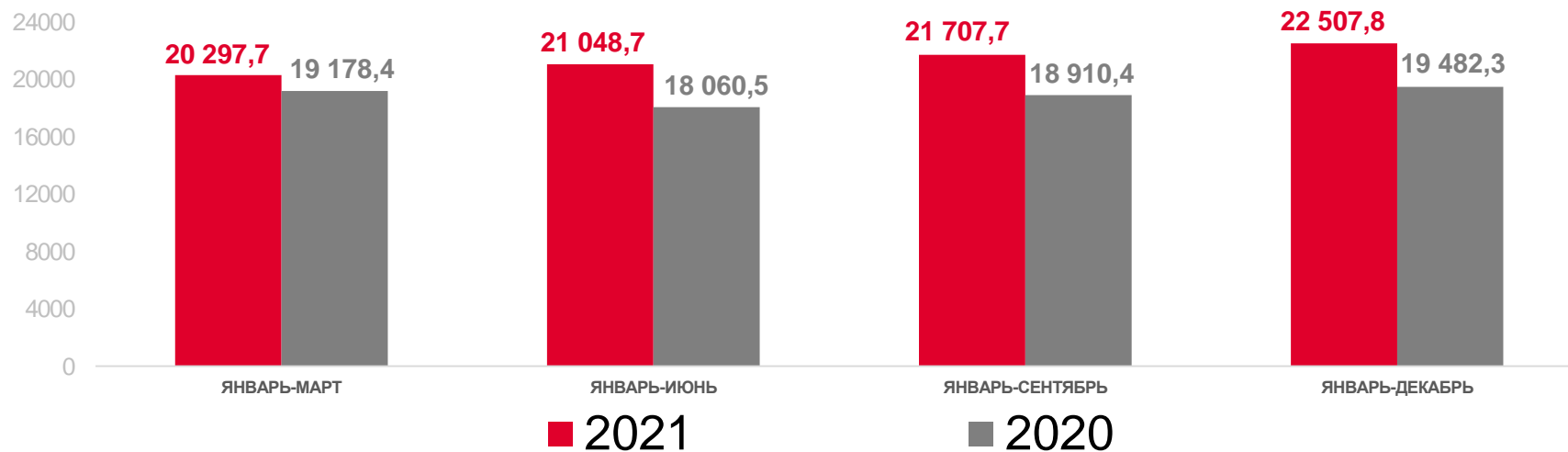
СРЕДНЕДУШЕВЫЕ ПОТРЕБИТЕЛЬСКИЕ РАСХОДЫ НАСЕЛЕНИЯ

РУБЛЕЙ В МЕСЯЦ



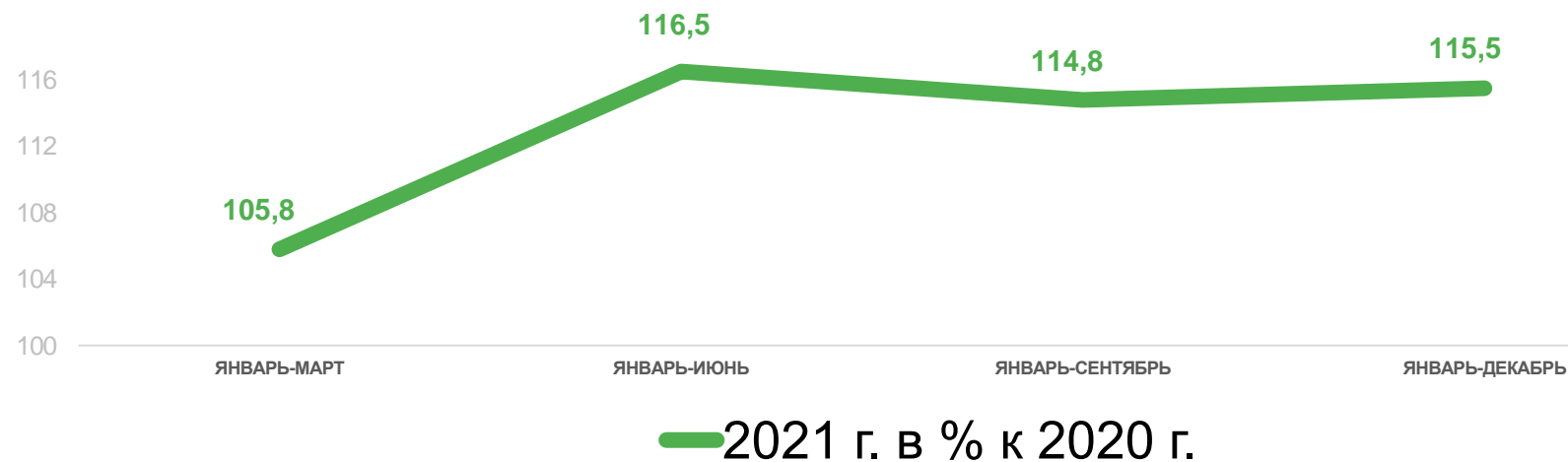
22 507,8

ЯНВАРЬ-ДЕКАБРЬ 2021 г.



115,5%

ЯНВАРЬ-ДЕКАБРЬ 2021 г. В % К
ЯНВАРЮ-ДЕКАБРЮ 2020 г.



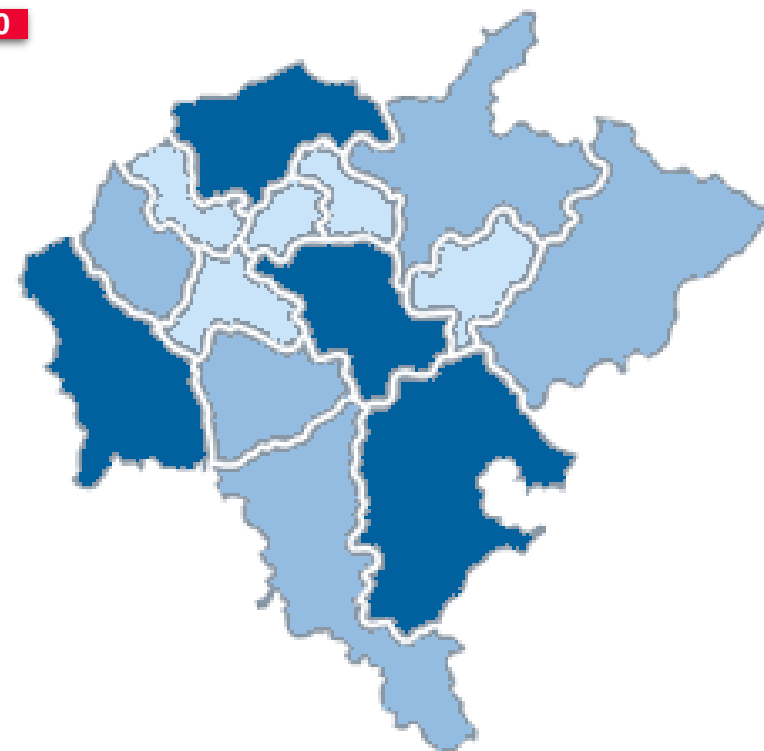


СРЕДНЕДУШЕВЫЕ ПОТРЕБИТЕЛЬСКИЕ РАСХОДЫ НАСЕЛЕНИЯ ПО РЕГИОНАМ ПРИВОЛЖСКОГО ФЕДЕРАЛЬНОГО ОРГАНА

РУБЛЕЙ В МЕСЯЦ, ЯНВАРЬ-ДЕКАБРЬ 2021 г.

6

место заняла Пензенская область среди регионов ПФО



● до 22 000,0
 ● от 22 000,0 до 28 000,0
 ● от 28 000,0 до 34 000,0





СТРУКТУРА ДЕНЕЖНЫХ ДОХОДОВ НАСЕЛЕНИЯ В 2021 Г.

В % ОТ ОБЩЕГО ОБЪЕМА ДЕНЕЖНЫХ ДОХОДОВ



Денежные доходы

406 млрд **525,6** млн руб.



Реальные денежные доходы на все население

100,3% к соответствующему периоду 2020 г.

Реальные располагаемые денежные доходы на все население



100,1% к соответствующему периоду 2020 г.





СТРУКТУРА ДЕНЕЖНЫХ РАСХОДОВ НАСЕЛЕНИЯ В 2021 Г.

В % ОТ ОБЩЕГО ОБЪЕМА ДЕНЕЖНЫХ РАСХОДОВ



Денежные расходы

399 млрд **232,3** млн руб.





ПОКУПАТЕЛЬНАЯ СПОСОБНОСТЬ СРЕДНЕДУШЕВЫХ ДЕНЕЖНЫХ ДОХОДОВ НАСЕЛЕНИЯ

ПРОДОВОЛЬСТВЕННЫЕ ТОВАРЫ

ЯНВАРЬ-ДЕКАБРЬ 2021 г. В % К ЯНВАРЮ-ДЕКАБРЮ 2020 г.



98,5 ▼ **99,8%**

Свинина (кроме бескостного мяса), кг



632,9 ▼ **94,0%**

Мука пшеничная, кг



438,8 ▼ **99,3%**

Хлеб и булочные изделия из пшеничной муки, кг



173,3 ▼ **85,2%**

Куры охлажденные и мороженые, кг



92,6 ▲ **102,9%**

Творог жирный, кг



528,3 ▲ **116,0%**

Пшени, кг



37,8 ▲ **103,0%**

Рыба охлажденная и мороженая разделанная лососевых пород, кг



564,2 ▼ **79,8%**

Сахар-песок, кг



766,3 ▼ **64,5%**

Картофель, кг



48,8 ▲ **102,5%**

Масло сливочное, кг



4004,0 ▼ **85,6%**

Яйца куриные, 10 шт



305,3 ▲ **108,6%**

Яблоки, кг



219,8 ▼ **87,0%**

Масло подсолнечное, кг



488,9 ▲ **102,7%**

Молоко питьевое цельное пастеризованное, стерилизованное, л



950,9 ▼ **67,2%**

Капуста белокочанная свежая, кг





ПОКУПАТЕЛЬНАЯ СПОСОБНОСТЬ СРЕДНЕДУШЕВЫХ ДЕНЕЖНЫХ ДОХОДОВ НАСЕЛЕНИЯ

НЕПРОДОВОЛЬСТВЕННЫЕ ТОВАРЫ

ЯНВАРЬ-ДЕКАБРЬ 2021 г. В % К ЯНВАРЮ-ДЕКАБРЮ 2020 г.



4,8 ▲ 104,3%

Куртка мужская с верхом из плащевых тканей, шт



8,5 ▲ 100,0%

Сапоги, ботинки для детей школьного возраста, пара



0,8 ▼ 98,9%

Телевизор цветного изображения, шт



3,0 ▲ 107,1%

Костюм-двойка мужской, шт



13,5 ▲ 111,6%

Джемпер мужской, шт



541,5 ▲ 104,6%

Дизельное топливо, л



3,4 ▲ 106,3%

Пальто женское демисезонное, шт



15,2 ▲ 104,8%

Джемпер женский, шт



583,0 ▲ 103,8%

Бензин автомобильный марки АИ-92, л



8,6 ▼ 97,7%

Куртка для детей школьного возраста утепленная, шт



0,8 ▲ 102,9%

Холодильник двухкамерный, шт



544,3 ▲ 104,0%

Бензин автомобильный марки АИ-95, л





ПОКУПАТЕЛЬНАЯ СПОСОБНОСТЬ СРЕДНЕДУШЕВЫХ ДЕНЕЖНЫХ ДОХОДОВ НАСЕЛЕНИЯ

УСЛУГИ

ЯНВАРЬ-ДЕКАБРЬ 2021 г. В % К ЯНВАРЮ-ДЕКАБРЮ 2020 г.



97,0



102,1%

Постановка набоек, пара




3,3



106,5%

Аренда однокомнатной квартиры у частных лиц, месяц



4387,9



106,2%

Газ сетевой с использованием счетчиков инд. учета, м³



1024,2



96,9%

Проезд в городском автобусе, поездка



321,2



109,0%

Обращение с твердыми коммунальными отходами, с человека



296,7



106,4%

Посещение детского ясли-сада, день



868,6



92,6%

Проезд в маршрутном такси, поездка



13,7



106,2%

Отопление, Гкал



114,4



106,2%

Кинотеатры, билет



1320,8



109,4%

Проезд в троллейбусе, поездка



880,5



107,6%

Водоснабжение холодное, м³



1075,5



108,8%

Плата за жилье в домах государственного и муниципального жилищных фондов, м²



58,0



109,4%

Абонентская плата за неограниченный местных телефонных соединений, месяц



1262,7



108,0%

Водоотведение, м³



167,6



105,9%

Водоснабжение горячее, м³

